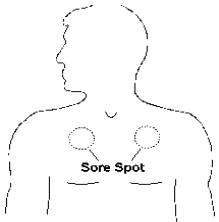

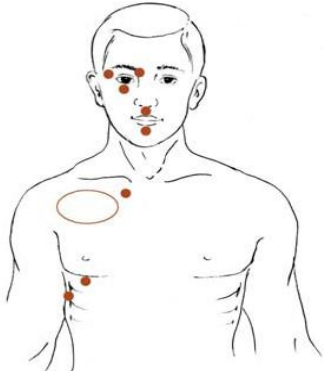
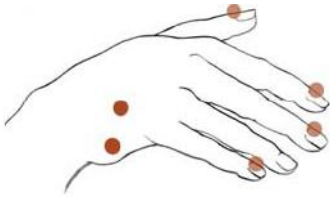


EFT KLOPPUNTEN

	<p>Het “zere plek” wrijfpunt Onder het midden van het sleutelbeen LET OP: niet kloppen maar wrijven!</p>
	<p>Het “karate klap” kloppunt De hele zachte buitenkant van de hand, onder de pink</p>
	<p>De kloppunten op hoofd en romp: 1: punt van wenkbrauw 2: zijkant oog 3: onder oog 4: onder neus 5: op de kin 6: punt van sleutelbeen 7: onder tepel (WORDT NIET GEBRUIKT) 8: onder de oksel (bij vrouwen op de stof van de BH)</p>
	<p>De kloppunten op de hand: 1. buitenkant duim (bij nagel) 2. duimkant wijsvinger (bij nagel) 3. duimkant middelvinger (bij nagel) 4. duimkant pink (bij nagel) 5. zachte buitenkant hand (zelfde als de karate klap kloppunt boven) 6. in gleufje tussen knokkels van pink en ringvinger</p>

Overgenomen uit: *The EFT Manual, 6th edition, en press kit, copyright Gary Craig*

EFT is geschikt als zelfhulpmiddel. Blijft resultaat uit dan kan het zijn dat u de professionele begeleiding van een practitioner EFT nodig heeft. U kunt voor een afspraak bellen met Irene Hilverda 020-6596118..